



Территориальный орган Федеральной
службы государственной статистики
по Республике Татарстан

О численности и среднемесячной заработной плате работников Республики Татарстан



за январь-сентябрь 2023 года



Территориальный орган
Федеральной службы
государственной статистики
по Республике Татарстан

О численности и среднемесячной заработной плате работников в Республике Татарстан

за январь-сентябрь 2023г.

- 01 Среднесписочная численность работников за январь-сентябрь 2023г.
- 02 Среднесписочная численность работников за сентябрь 2023г.
- 03 Среднемесячная заработная плата по видам экономической деятельности, за январь-сентябрь 2023г.
- 04 Среднемесячная заработная плата по видам экономической деятельности, за сентябрь 2023г.
- 05 Среднемесячная заработная плата по обрабатывающим производствам за январь-сентябрь 2023г.
- 06 Динамика среднесписочной численности работников в 2022- 2023гг., тыс. человек
- 07 Динамика среднемесячной заработной платы в 2022- 2023гг.
- 08 Динамика реальной заработной платы в 2022- 2023гг., в % к соответствующему периоду с начала прошлого года
- 09 Среднемесячная заработная плата по регионам Приволжского федерального округа за январь-сентябрь 2023г.
- 10 Численность рабочей силы в возрасте 15 лет и старше за июль-сентябрь 2023г.





СРЕДНЕСПИСОЧНАЯ ЧИСЛЕННОСТЬ РАБОТНИКОВ*, ЗА ЯНВАРЬ-СЕНТЯБРЬ 2023 Г.

1 267,9 тыс. человек

102,0% ▲

в % к соответствующему периоду с начала прошлого года



* включая субъекты малого предпринимательства

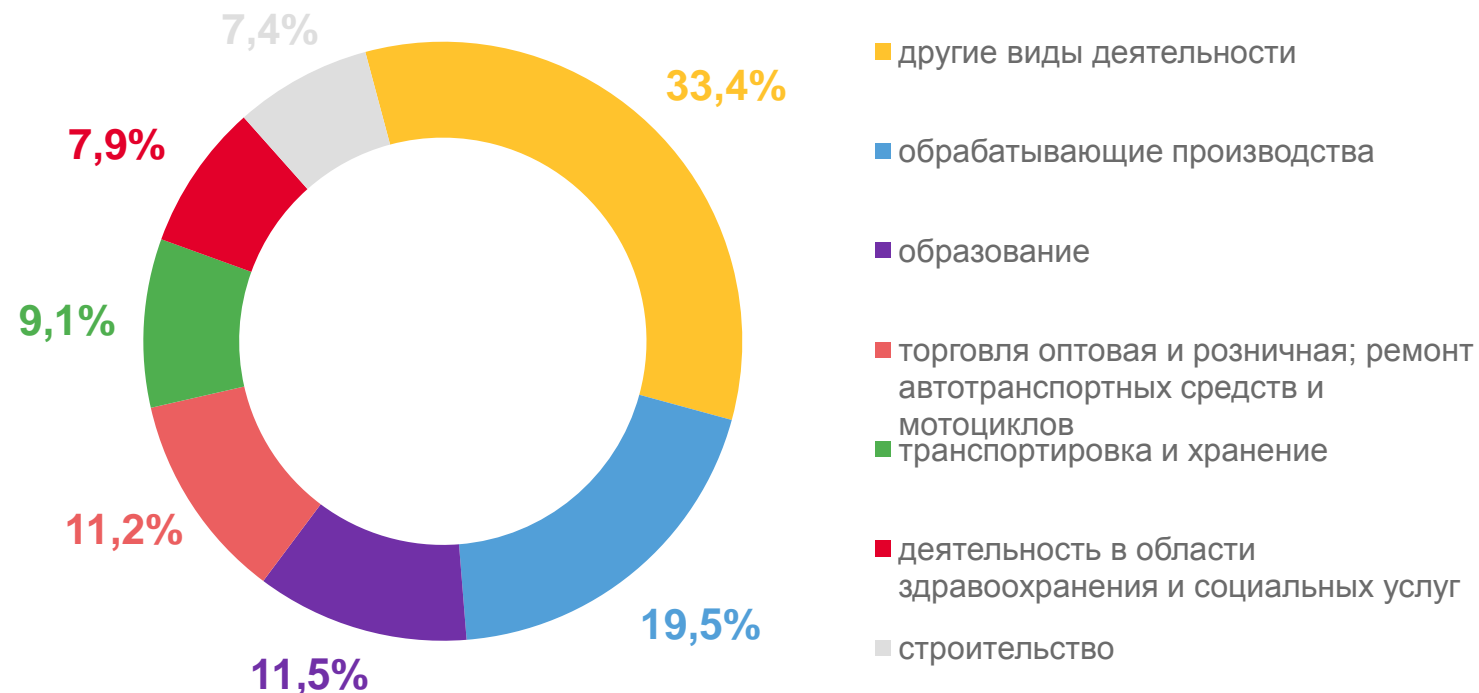


СРЕДНЕСПИСОЧНАЯ ЧИСЛЕННОСТЬ РАБОТНИКОВ*, ЗА СЕНТЯБРЬ 2023 Г.

1 269,2 тыс. человек

102,4% ▲

в % к соответствующему месяцу
прошлого года



* включая субъекты малого предпринимательства



СРЕДНЕМЕСЯЧНАЯ ЗАРАБОТНАЯ ПЛАТА*

ПО ВИДАМ ЭКОНОМИЧЕСКОЙ ДЕЯТЕЛЬНОСТИ ЗА ЯНВАРЬ-СЕНТЯБРЬ 2023 г.

59 222,3

рубля

среднемесячная заработная плата

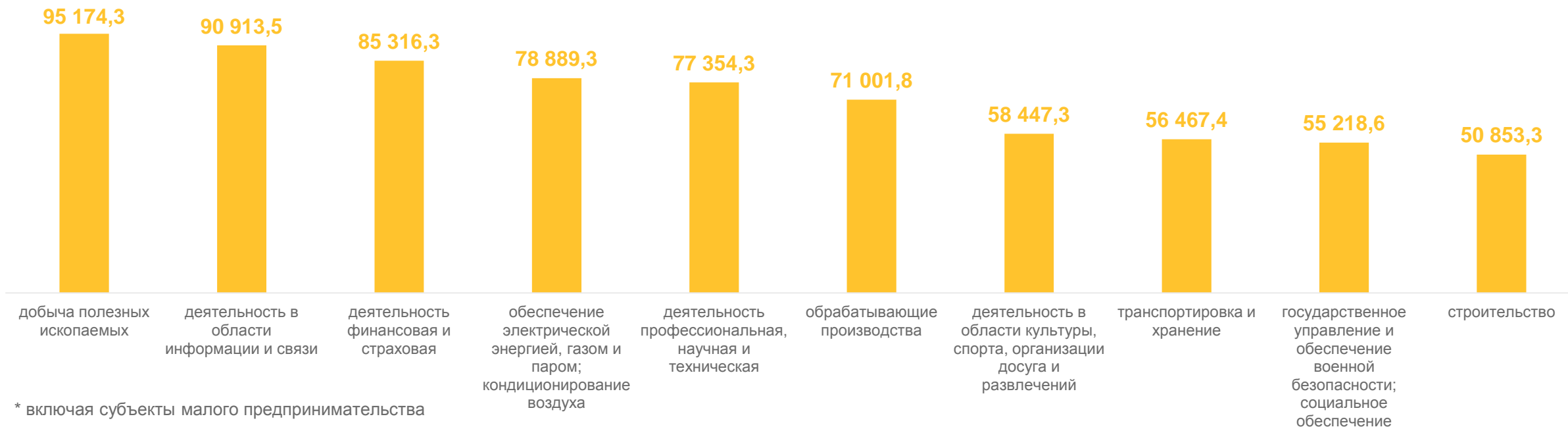
▲ 118,1%

в % к соответствующему периоду
с начала прошлого года

▲ 113,1%

реальная, в % к соответствующему
периоду с начала прошлого года

ТОП-10 ВЭД, рублей



* включая субъекты малого предпринимательства



СРЕДНЕМЕСЯЧНАЯ ЗАРАБОТНАЯ ПЛАТА*

ПО ВИДАМ ЭКОНОМИЧЕСКОЙ ДЕЯТЕЛЬНОСТИ ЗА СЕНТЯБРЬ 2023 г.

61 989,7 рубля

среднемесячная заработная плата

120,6%

в % к соответствующему месяцу
прошлого года

114,9%

реальная, в % к соответствующему
месяцу прошлого года

ТОП-10 ВЭД,

рублей



* включая субъекты малого предпринимательства



СРЕДНЕМЕСЯЧНАЯ ЗАРАБОТНАЯ ПЛАТА*

ПО ОБРАБАТЫВАЮЩИМ ПРОИЗВОДСТВАМ ЗА ЯНВАРЬ-СЕНТЯБРЬ 2023 г.

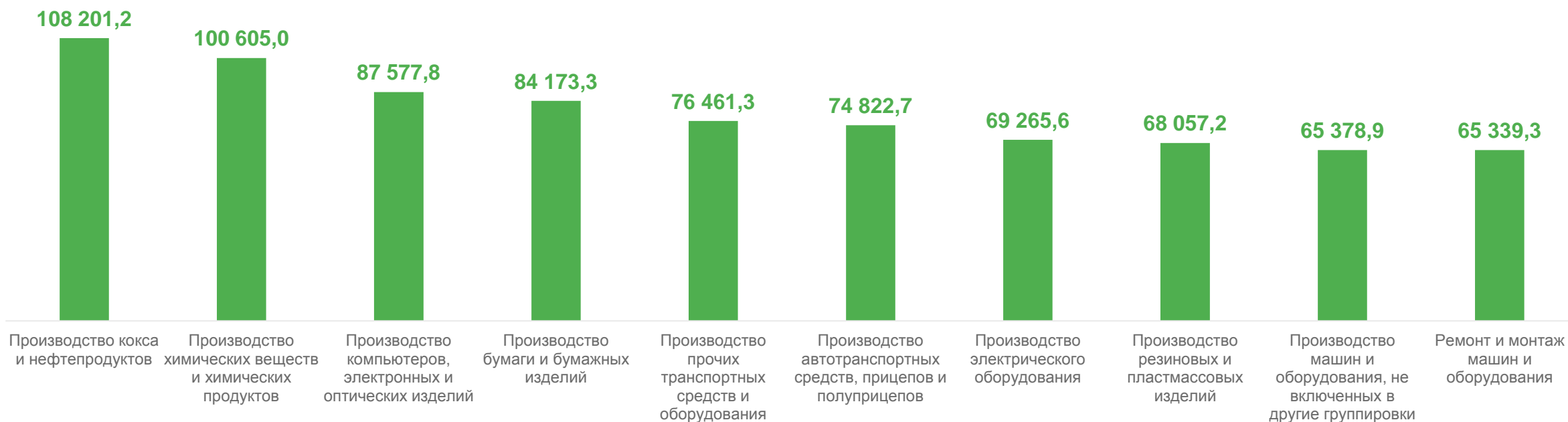
71 001,8 рубль

среднемесячная заработная плата

▲ 122,6%

в % к соответствующему периоду
с начала прошлого года

ТОП-10 ВЭД, рублей

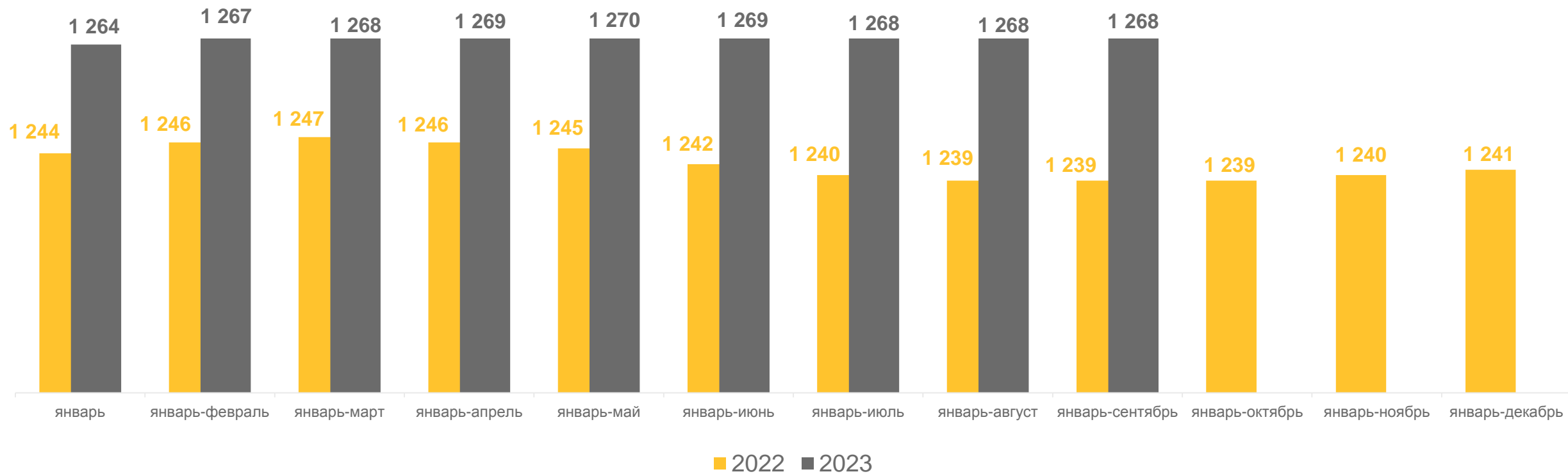


* включая субъекты малого предпринимательства



ДИНАМИКА СРЕДНЕСПИСОЧНОЙ ЧИСЛЕННОСТИ РАБОТНИКОВ*

В 2022-2023 гг., тыс. человек

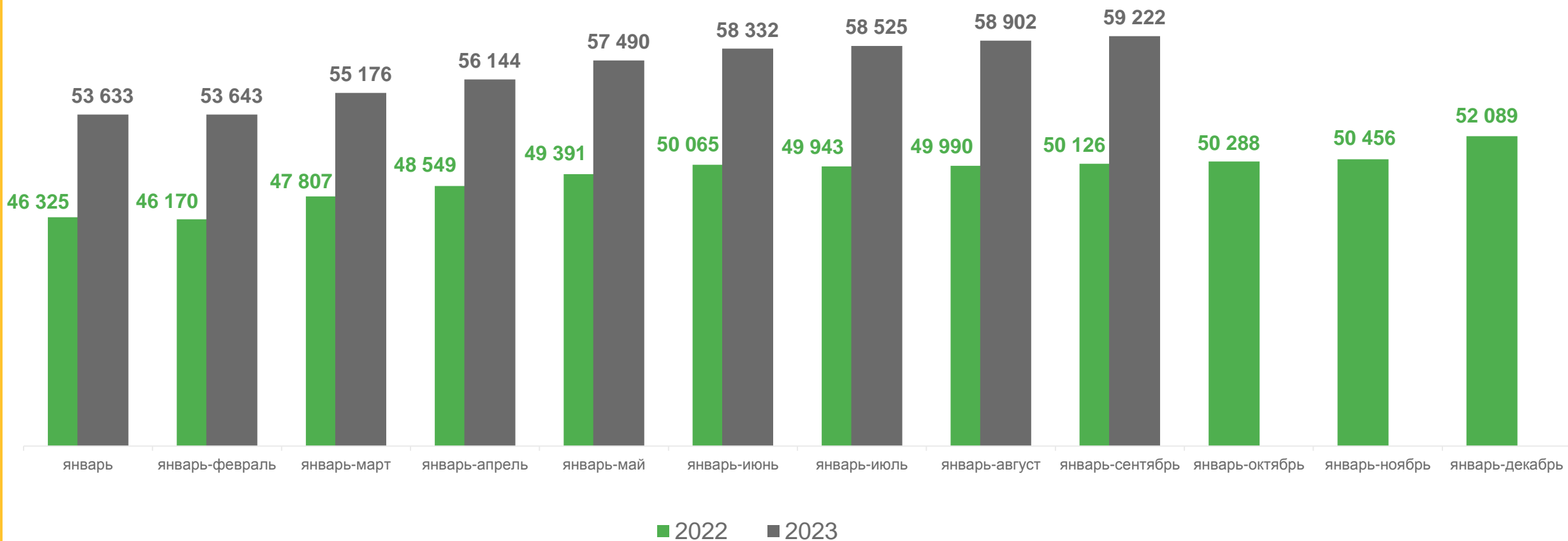


* включая субъекты малого предпринимательства



ДИНАМИКА СРЕДНЕМЕСЯЧНОЙ ЗАРАБОТНОЙ ПЛАТЫ*

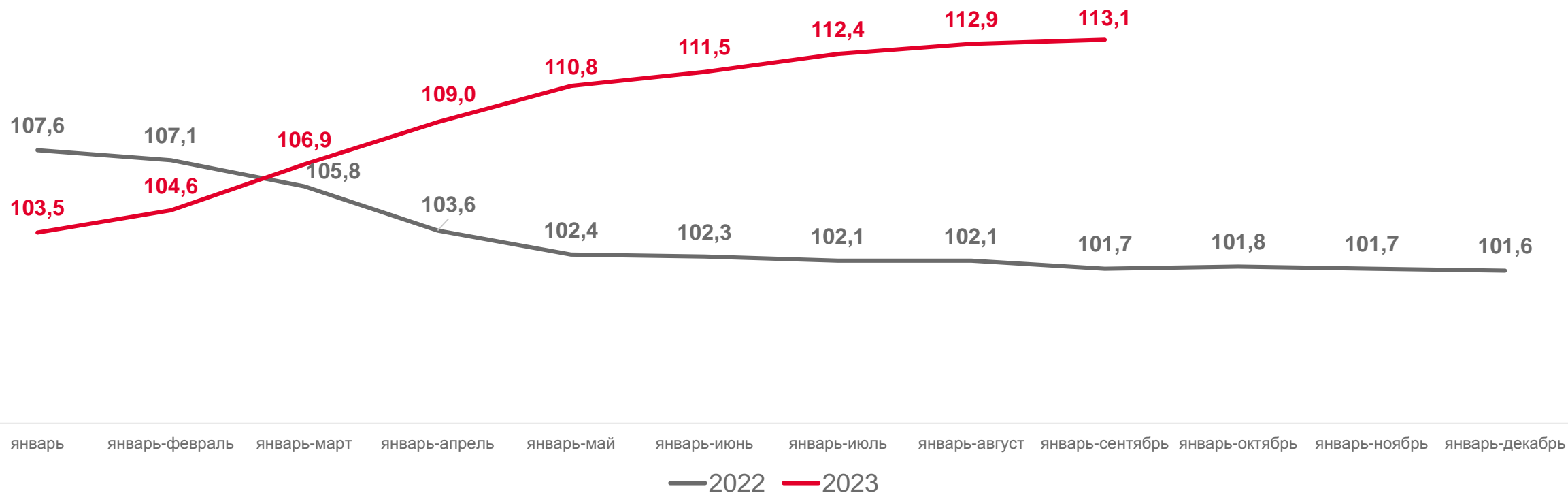
В 2022-2023 гг., рублей



* включая субъекты малого предпринимательства



ДИНАМИКА РЕАЛЬНОЙ ЗАРАБОТНОЙ ПЛАТЫ* В 2022-2023 гг., В % К СООТВЕТСТВУЮЩЕМУ ПЕРИОДУ ПРЕДЫДУЩЕГО ГОДА



* включая субъекты малого предпринимательства

СРЕДНЕМЕСЯЧНАЯ ЗАРАБОТНАЯ ПЛАТА*

ПО РЕГИОНАМ ПРИВОЛЖСКОГО ФЕДЕРАЛЬНОГО ОКРУГА ЗА ЯНВАРЬ-СЕНТЯБРЬ 2023 г.

70 366 рублей

среднемесячная заработная плата
в Российской Федерации

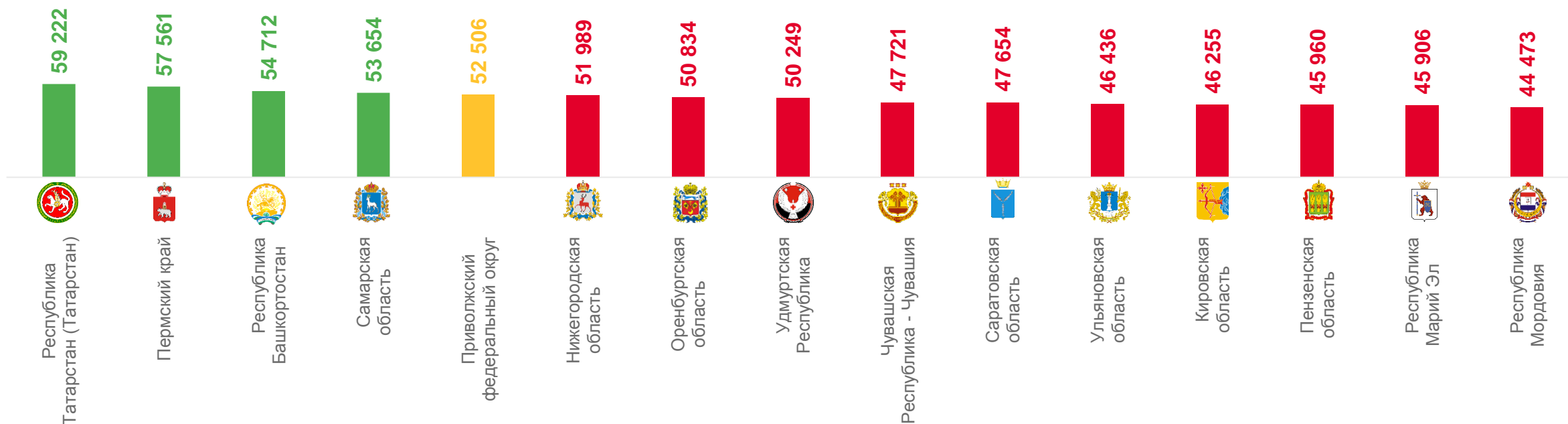
52 506 рублей

среднемесячная заработная плата
в ПФО



59 222 рубля

Республика Татарстан
лидер в ПФО



* включая субъекты малого предпринимательства



ЧИСЛЕННОСТЬ РАБОЧЕЙ СИЛЫ*

в возрасте 15 лет и старше за июль-сентябрь 2023г.

ЧИСЛЕННОСТЬ РАБОЧЕЙ СИЛЫ

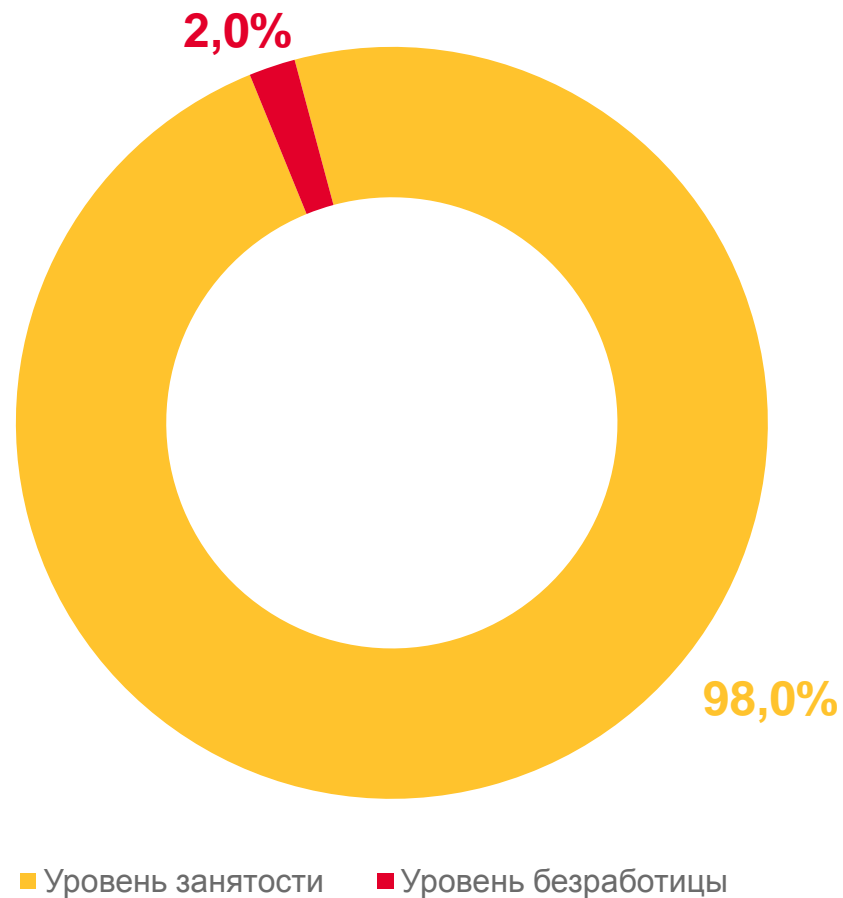
2 068,8 тыс. человек

ЧИСЛЕННОСТЬ ЗАНЯТЫХ

2 026,8 тыс. человек

ЧИСЛЕННОСТЬ БЕЗРАБОТНЫХ**

42,0 тыс. человек



* По данным выборочного обследования рабочей силы.

** По методологии Международной организации труда.